

## ИНТЕРФЕЙС В ПРОГРАММИРОВАНИИ

Рассматриваются базовые понятия интерфейса, подходы к обеспечению интерфейса языков программирования (ЯП) и взаимодействия разноязыковых программ и данных. Определены общие проблемы неоднородности ЯП, платформ компьютеров и сред, влияющие на выполнение связей между разноязыковыми программами, сформулированы пути их решения. Изложены стандартные решения ISO/IEC 11404–1996 по обеспечению независимых от ЯП типов данных и стандарты преобразования форматов данных.

### 1. Определение интерфейса

**Общее определение.** *Интерфейс* – это связь двух отдельных сущностей. В компьютерной области интерфейс определяется на разных уровнях: от уровня видимых коммуникаций между людьми до аппаратных, программных, пользовательских, языковых и других интерфейсов. Аппаратный интерфейс – это разъемы, коннекторы и другие устройства для объединения компонентов в компьютерную систему и обеспечения перемещения информации с одного компьютера в другой. На программном уровне интерфейс между программами и ОС, между ОС и аппаратурой обеспечивает передачу и преобразование входных/выходных данных взаимодействующих программ в ОС или во время объединения компьютера с периферийным оборудованием. Пользовательский интерфейс включает средства взаимодействия пользователя с некоторой программой через графический дизайн, панели выбора меню, подсказки и др. В ЯП интерфейс – типы данных и описание констант, переменных, параметров и сложных структур данных, которые образуют межязыковой интерфейс ЯП как способ эквивалентных взаимосвязей.

В практическом программировании интерфейс представляется набором операций, обеспечивающих определение видов услуг и способов их получения от программного объекта/компонента, предоставляющего эти услуги. На начальном этапе практического программирования в роли *интерфейса* выступали операторы обращения программы к ее процедурам и функциям через формальные параметры,

которые записывались в одном ЯП. Операторы обращения включают имена вызываемых объектов (процедур и функций), список фактических параметров, задающих значения формальным параметрам, и получаемых результатов. Выполнение функции или подпрограммы в рамках программы на одном ЯП не вызывало проблем, так как соответствие типов данных устанавливается автоматически.

Когда один из элементов – программа, процедура или функция записаны на разных ЯП и, кроме того, если они располагаются на разных компьютерах, то возникают проблемы неоднородности представления типов данных параметров в этих ЯП, структурах памяти платформ компьютеров и операционных сред выполнения программных объектов. *Понятие интерфейса как посредника* между двумя взаимодействующими программами, сформировалось в связи со сборкой или объединением разноязыковых программ и модулей в монолитную систему на ЕС ЭВМ, память которых позволяла получать большие размеры программ (до 100–200 тыс. команд).

Основу *модуля–посредника* составляет оператор связи между вызываемым и вызывающим разноязыковыми модулями в языках Алгол, Фортран, Кобол, Ассемблер в системе АПРОП (1976–1985) [1, 2], первой в СССР фабрики программ, идею которой предложил В.М. Глушков. Интерфейсный модуль–посредник включал описание формальных и фактических параметров, операторы вызова и проверки соответствия передаваемых параметров (по количеству и порядку расположения), а также эквивалентности типов

передаваемых данных. Если типы данных параметров оказывались не релевантными (например, передается целое, а результат функции – вещественное или наоборот), то осуществлялось прямое и обратное преобразование передаваемых типов данных с учетом ЯП и структуры памяти компьютеров. На рис.1 показана общая схема интерфейса программы С, содержащая два вызова – Call A (... ) и Call B (...) с параметрами, которые через интерфейсные модули–посредники А'и В' осуществляет преобразование данных и их передачу модулям А и В. После выполнения модулей А и В их результаты преобразуются обратно к виду программы С в тех же модулях А'и В'.

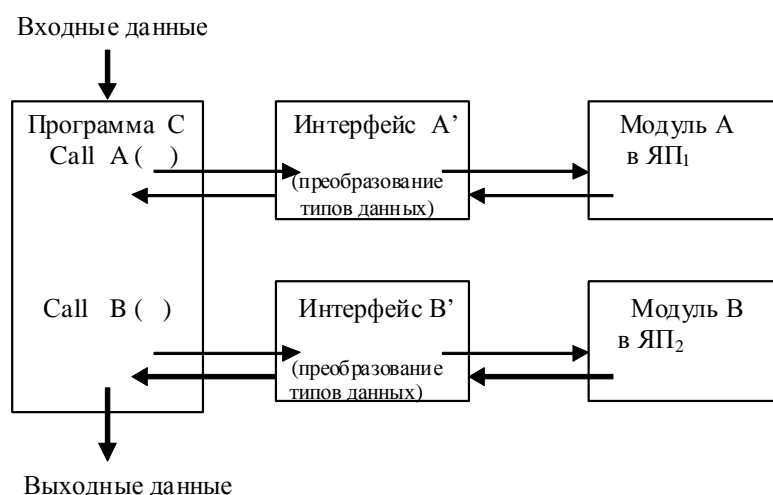


Рис.1. Схема вызова модулей А и В из программы С через модулей–посредников А'и В'

*Проблема интерфейса* обсуждалась на международной конференции «Интерфейс СЭВ» (1987), на которой было признано, что интерфейс является стратегическим направлением в решении задач связывания программ и систем, записанных в разных языках четвертого поколения на машинах ЕС.

*Общая идея интерфейса* отображена в стандарте открытых систем (Open Systems Interconnection – OSI) [3]. В нем комбинируются принципы управления архитектурой и посредством программирования, обозначающие пути интеграции разных систем для их взаимодействия и общения. Согласно модели OSI приложение передает запросы другому приложе-

нию через уровень представления данных, устанавливая интерфейс с системой кодирования (перекодирования) данных к виду заданных компьютеров. Это направление остается важным, особенно когда появляются новые ЯП.

### 1.1. Интерфейс и объектно-ориентированное программирование (ООП)

*Интерфейс получил новое развитие* в ООП. В нем главным элементом является класс, включающий множество объектов с одинаковыми свойствами, операциями и отношениями. Класс имеет внутреннее (реализацию) и внешнее представление – интерфейс (рис. 2).

Интерфейс содержит множество операций, описывающих его поведение. Класс может поддерживать несколько интерфейсов, каждый из которых содержит операции и сигналы, которые используются для задания услуг класса или программного компонента. Интерфейс определяет сигнатуру множества операций и/или результирующие действия. Если интерфейс реализуется с помощью класса, то он наследует все его операции. Одни и те же операции могут появляться в различных интерфейсах. Если их сигнатуры совпадают, то они задают одну и ту же операцию, соответствующую поведению системы. Класс может реализовывать другой класс через интерфейс [4].

Класс	
Внешнее представление	Внутреннее представление
<b>Интерфейсные операции:</b> – публичные, доступные всем клиентам, – защищенные, доступные классу и подклассу – приватные, доступные классу	<b>Реализация</b> операций класса и определение поведения

Рис. 2. Структура представления класса с интерфейсом

Операции и сигналы могут быть связаны отношениями обобщения. Интерфейс–потомок включает в себя все операции и сигналы своих предков и может добавлять собственные путем наследования всех операций прямого предка, т.е. его реализация рассматривается как наследование поведения.

*Новое толкование интерфейса* объектов дано в работе П. Вагнера [5], который сформулировал парадигму перехода от алгоритмов вычислений к *взаимодействию объектов*. Суть этой парадигмы заключалась в том, что вычисление и взаимодействие объектов рассматривались как две ортогональные концепции. Взаимодействие – это некоторое действие (action), но не вычисление, а сообщение – не алгоритм, а действие, ответ на которое зависит от последовательности операций (Op), влияющих на состоянии разделенной (shared state, ss) памяти локальной программы (рис. 3). Операции интерфейса

(Op1 и Op2) относятся к классу неалгоритмических и обеспечивают взаимодействие объектов через сообщение.

Модель взаимодействия – это обобщение машины Тьюринга, как распределенной интерактивной модели взаимодействия объектов с входными (input) и выходными (output) действиями (actions) и возможностью продвижения в ней потенциально бесконечного входного потока (запросов, пакетов) в заданном интервале времени.

Дальнейшим развитием идеи взаимодействия, основанного на действиях, является язык AL (Action language), основанный на задании вызовов процедур (локальных или распределенных) и развертки каждого вызова в программу [6, 7], состоящую из операторов действий. Программа из вызовов процедур рассматривается в AL как ограниченное множество конечных программ, взаимодействующих со средой, в которую они погружаются.

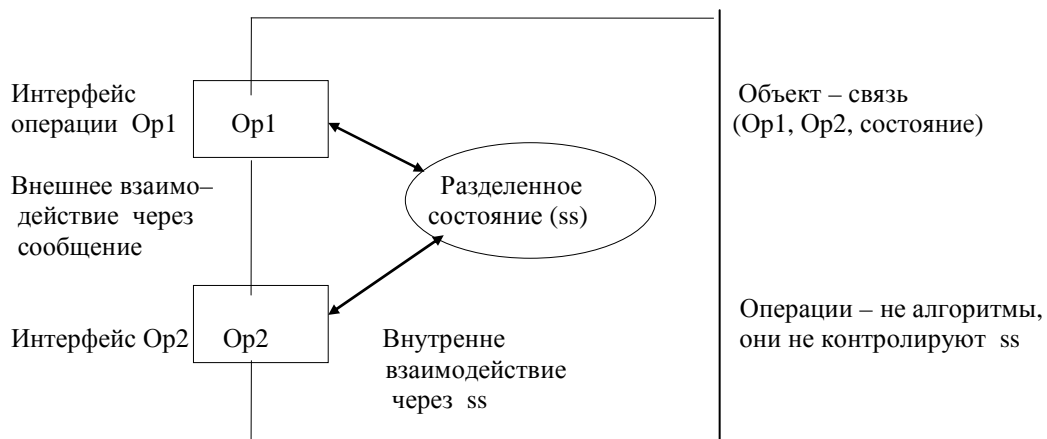


Рис. 3. Интерфейс взаимодействия через операции Op1, Op2

### 1.2. Интерфейс в современных средах и сетях

Появление разных ПК и их объединение в локальные и глобальные сети привело к *уточнению понятия интерфейса*, в виде удаленного вызова программ, расположенных в разных узлах сети или среды и получающих входные данные из сообщений.

Сети базируются на стандартной семиуровневой модели открытых систем OSI (Open Systems Interconnection) [3]. Объекты уровней этой модели связываются между собой по горизонтали и вертикали. Запросы от приложений поступают на уровень представления данных для их кодирования (перекодирования) к виду используемой в приложении платформы. Открытые системы предоставляют разным приложениям разного рода услуги: управление удаленными объектами, обслуживание очередей и запросов, обработка интерфейсов и т.п. Доступ к услугам осуществляется с помощью таких механизмов:

- вызова удаленных процедур RPC (Remote Procedure Call) в системах ONC SUN, OSF DSE [8];
- связывания распределенных объектов и документов в системе DCOM [9];
- языка описания интерфейса IDL (Interface Definition Language) и брокера объектных запросов – ORB (Object Request Broker) в системе CORBA [10, 11];
- вызова RMI (Remote Methods Invocation) в системе JAVA [12] и др.

Удаленный вызов RPC задает интерфейс к удаленным программам сети в языках высокого или низкого уровней. Язык высокого уровня определяет в RPC-вызове параметры удаленной процедуры, значения которых передаются ей сетевым сообщением. Язык низкого уровня позволяет указать более подробную информацию удаленной процедуре, например, тип протокола, размер буфера данных и т.п.

Взаимосвязь процесса с удаленно расположенным другим процессом (например, сервером) на другом компьютере выполняет сетевой протокол UDP или TCP/IP для передачи параметров в stub-

интерфейсе клиента stub-интерфейсе сервера для выполнения удаленной процедуры.

Механизм отправки запроса в системе CORBA базируется на описании запроса в языке IDL для доступа к удаленному методу/функции через сетевой протокол IIOP или GIOP. Брокер ORB передает запрос генератору, посылает результат stub / skeleton серверу, выполняющему интерфейс средствами объектного сервиса (Common Object Services) или общими средствами (Common Facilities). Так как брокер реализован в разных распределенных системах: CORBA, COM, SOM, Nextstep и др., то он обеспечивает интерфейс (взаимодействие) объектов в разных сетевых средах.

Вызов метода RMI в системе JAVA выполняет виртуальная машина (virtual machine), которая интерпретирует byte-коды программ, созданные разными системами программирования ЯП (JAVA, Pascal, C++) на компьютерах. Функции RMI аналогичны брокеру ORB.

### 1.3. Интерфейс IDL как способ взаимодействия клиента и сервера

В распределенной среде *интерфейс* реализуется двумя способами: на уровне ЯП через вызовы удаленных программ и интерфейсы в IDL, которые генерируются компиляторами для клиентских и серверных stub's. Интерфейс – это описание клиентских и серверных stub в языке IDL, выполняющих связь объекта-клиента с объектом-сервером и обратно. Интерфейсы имеют отдельную реализацию и доступны разноязыковым программам. Компиляторы с IDL как часть промежуточного слоя реализуют связывание с ЯП через интерфейсы программ клиента и сервера, заданные в этом ЯП [10].

Интерфейсные программы в IDL или в API включают в себя описание формальных и фактических параметров программ, их типов и порядка задания операций передачи параметров и результатов для взаимодействующих программ. Это описание есть ничто иное, как *интерфейсный посредник (stub для клиента и skeleton*

для сервера) двух разноразовых программ (аналогично, как на рис.1), которые взаимодействуют друг с другом через механизм вызова двух типов программ (клиента и сервера), выполняемых на разных процессах. Их описания отображаются в те ЯП, в которых представлены соответствующие им объекты или компоненты.

В функции интерфейсного посредника клиента входят:

- подготовка внешних параметров клиента для обращения к сервису сервера,
- посылка параметров серверу и его запуск в целях получения результата или сведений об ошибке.

Общие функции интерфейсного посредника сервера состоят в следующем:

- получение сообщения от клиента, запуск удаленной процедуры, вычисление результата и подготовка (кодирование или перекодирование) данных в формате клиента;

- возврат результата клиенту через параметры сообщения и уничтожение удаленной процедуры и др.

Описание интерфейсного посредника в языке IDL не зависит от ЯП взаимодействующих программ и в целом одинаково для всех вызывающих и вызываемых программ или объектов. Типы параметров в программе клиента в ЯП (C++, Pascal и т.п.) передаются взаимодействующим процессам, ими могут быть: in – входной параметр, out – выходной параметр, inout – совместный параметр.

Описание интерфейсного посредника в IDL начинается со слова *interface*, за которым следует описание типов данных (*integer*, *boolean*, *string*, *float*, *char* и др.). Операции интерфейса включают в себя: наименование операции, список параметров, типы аргументов и результатов, а также управляющий параметр для случая возникновения исключительной ситуации и др. Это описание может наследоваться другим объектом класса, становясь базовым, и выполняется в среде CORBA, которая генерирует *stub* и *skeleton* для взаимодействия программ клиента и сервера.

## 2. Интерфейс и взаимосвязь ЯП

### 2.1. Формализация интерфейса

**ЯП.** Основные ЯП, используемые для описания компонентов в современных средах, – это C++, Паскаль, JAVA и др. [1, 2, 10, 13].

Разноразовые программы в ЯП обращаются друг к другу через удаленный вызов, являющийся *интерфейсом* этих программ. Он устанавливает взаимно однозначное соответствие между заданными фактическими параметрами  $V = \{v^1, v^2, \dots, v^k\}$  вызывающей программы и формальными параметрами  $F = \{f^d, f^e, \dots, f^{k^1}\}$  вызываемой программы. При неоднородности одного из параметров из множества формальных или фактических параметров разноразовых программ необходимо провести отображение (*mapping*) неэквивалентного типа данных параметра в одном ЯП в соответствующий тип данных в другом ЯП.

Аналогично решается задача преобразования неэквивалентных типов данных ЯП. Представим ее так.

**Этап 1.** Построение операций преобразования типов данных  $T_\alpha = \{T_\alpha^t\}$  во множестве языков  $L = \{l_\alpha\}_{\alpha=1, n}$ .

**Этап 2.** Построение отображения неэквивалентных простых типов данных каждой пары  $l_{\alpha 1}$  и  $l_{\alpha 2}$ . В случае отображения неэквивалентных сложных структур данных в этих ЯП применяются операции селектора  $S$  или конструктора  $C$ .

Для преобразования типов данных ЯП для каждого типа строится алгебраическая система такого вида:  $G_\alpha^t = \langle X_\alpha^t, \Omega_\alpha^t \rangle$ , где  $t \in T_\alpha^t$  – множество типов данных,  $X_\alpha^t$  – множество значений, которые могут принимать переменные этого  $t$  типа данных,  $\Omega_\alpha^t$  – множество операций над этим типом данных.

Современные ЯП имеют следующие простые типы данных  $t = b$  (*bool*),  $c$  (*char*),  $i$  (*int*),  $r$  (*real*), а также сложные типы данных  $t = a$  (*array*),  $z$  (*record*),  $u$  (*union*),  $e$  (*enum*), как комбинации простых типов данных. Простые и сложные типы данных представим следующими двумя классами алгебраических систем:

$$\Sigma_1 = \{ G_{\alpha}^b, G_{\alpha}^c, G_{\alpha}^i, G_{\alpha}^r \},$$

$$\Sigma_2 = \{ G_{\alpha}^a, G_{\alpha}^z, G_{\alpha}^u, G_{\alpha}^e \dots \}.$$

Каждый элемент класса – это алгебраическая система  $G_{\alpha}^t = \langle X_{\alpha}^t, \Omega_{\alpha}^t \rangle$ , заданная на множестве значений типов данных (простых или сложных) и операций над ними. Преобразование  $t$  типа данных будем проводить путем изоморфного отображения двух алгебраических систем с совместимыми типами данных  $l_{\alpha 1}$  и  $l_{\alpha 2}$  языков, которые обладают следующими свойствами:

1) системы  $G_{\alpha}^t$  и  $G_{\beta}^q$  для языков  $l_{\alpha}$  и  $l_{\beta}$  являются изоморфными, если типы данных  $q, t$  определены на множестве простых или сложных типов данных.

2) между значениями  $X_{\alpha}^t$  и  $X_{\beta}^q$  типов данных  $t, q$  существует изоморфизм, если множества операций  $\Omega_{\alpha}^t$  и  $\Omega_{\beta}^q$  для этих типов данных различны. Изоморфизм двух систем  $G_{\alpha}^t = \langle X_{\alpha}^t, \Omega \rangle$  и  $G_{\beta}^q = \langle X_{\beta}^q, \Omega \rangle$  имеет место, если множество операций  $\Omega = \Omega_{\alpha}^t \cap \Omega_{\beta}^q$  не пусто. Между множествами  $X_{\alpha}^t$  и  $X_{\beta}^q$  не существует изоморфного соответствия в случае, если тип данных  $t$  и  $q$  неэквивалентны. Например,  $t$  является строкой цифр, а тип  $q$  – вещественное, тогда строится функция прямого и обратного преобразования.

3) алгебраические системы  $|G_{\alpha}^t| = |G_{\beta}^q|$  равны по мощности, если они представлены на множестве типов данных языков  $l_{\alpha}$  и  $l_{\beta}$ .

Отображение со свойствами 1), 2) сохраняет линейный порядок элементов, поскольку элементы множества алгебраических систем линейно упорядочены.

**2.2. Общая схема связи ЯП через интерфейс.** В виду неоднородности ЯП, как в смысле представления в них типов данных, так и их реализации системами программирования на разных платформах компьютеров, интерфейс имеет следующие особенности:

- разные двоичные представления результатов работы компиляторов для одного и того же ЯП, реализованных на разных компьютерах;

- двунаправленность связей между ЯП и их зависимость от среды и платформы;

- отображение параметров вызовов в операции методов;

- реализация ссылками на указатели связей ЯП в компиляторах;

- связь между типами данных ЯП осуществляется через интерфейсы для каждой пары из множества языков ( $L_1, \dots, L_n$ ) (рис. 3).

Как видно из рис. 3, связь между различными языками  $L_1, \dots, L_n$  осуществляется через интерфейс каждой пары языков  $L_i, L_n$ , который генерирует соответствующие конструкции языка  $L_i$  в язык  $L_n$  и наоборот. Она устанавливается с учетом механизмов класса алгебраических систем и функций преобразования неэквивалентных типов данных ЯП этих систем.

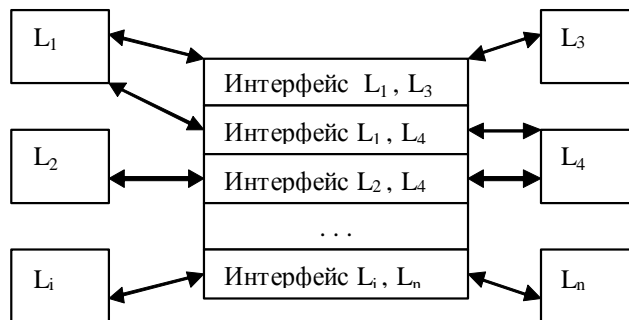


Рис.3. Связь между  $L_1, L_2, \dots, L_n$  через интерфейсы для каждой пары языков

### 2.3. Независимые от ЯП типы данных стандарта ISO/IEC 11404–1996

Одним из способов решения проблемы интерфейса ЯП является стандарт [14], который рекомендует определение *интерфейса для независимых от ЯП типов данных* средствами стандартного языка LI (Language Independent). Он объединяет существующие типы данных ЯП, расширяет их новыми типами и структурами, предоставляет механизмы генерации новых типов данных и преобразования типов данных ЯП в LI-язык и наоборот. Стандарт задает правила и операции генерации примитивных типов данных и объединений LI-языка в более простые структуры данных ЯП, а также подходы к определению интерфейса ЯП с помощью языков IDL, RPC и API. Типы данных LI-языка разделены на примитивные, агрегатные, сгенерированные (рис. 4). Кроме того, LI-язык включает семейство данных и механизмы генерации типов данных.

Типы данных в стандарте описываются в LI-языке, который претендует на статус более общего языка описания типов данных ЯП, содержит все типы дан-

ных существующих ЯП и собственные типы данных, с помощью которых генерируются новые отсутствующие типы данных. Он позволяет описывать параметры вызова в интерфейсе для обращения к стандартным сервисам и готовым программам. В стандарте содержатся средства объявления разных типов данных, которые включены в LI-язык. Кроме того, в нем представлены 33 проблемы, которые решались при создании данного языка.

В [21, 22] LI-языке могут описываться типы данных и выполняться следующие виды преобразований:

- внешнее преобразование – типы данных ЯП в LI-тип данных;
- внутреннее преобразование – из LI-типа данных в тип данных ЯП;
- обратное преобразование.

**Внешнее преобразование** типов данных и генераторов типов данных состоит в следующем:

- а) связывание сгенерированного внешнего типа данных с LI-примитивным типом данных;
- в) установление связи между допустимым значением типа данных ЯП и эквивалентным LI-типом данных;

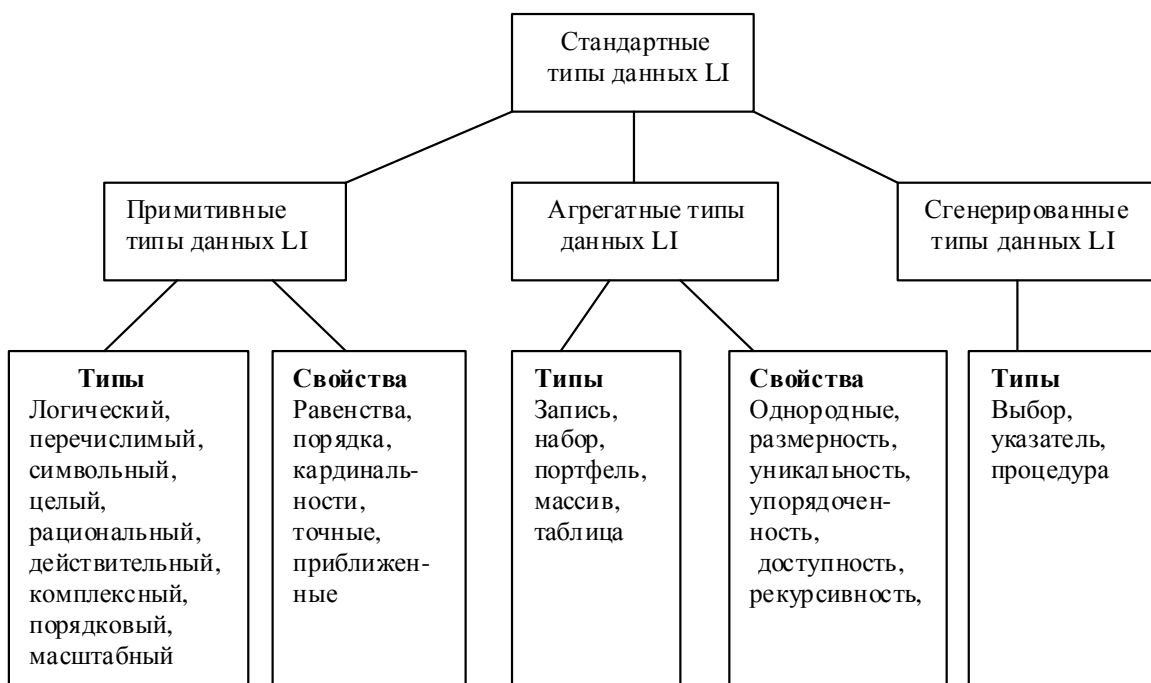


Рис. 4. Независимые от ЯП типы данных стандарта ISO/IEC 11404–1996

с) определение значения внутреннего типа данных ЯП, участвующего в преобразовании, к LI-типу данных.

**Внутреннее преобразование** обеспечивает связь примитивного типа данных или сгенерированного в LI-тип данных с внутренним типом данных ЯП. Представители LI-типов данных могут преобразовываться в различные внутренние типы данных ЯП при условии, если для каждого LI-типа данных (примитивного или сгенерированного) имеется соответствующий тип данных в ЯП или установлено отношение между допустимым значением его типа и эквивалентным значением соответствующего внутреннего типа ЯП. Для внутреннего типа данных ЯП стандарт определяет способ его преобразования в соответствующий LI-тип данных.

**Обратное внутреннее преобразование** – это преобразование значений внутреннего LI-типа данных в тип данных ЯП и соответственно обратное преобразование типа данных ЯП в LI-тип данных.

### 3. Взаимодействие разноязыковых программ в современных средах

**3.1. Интерфейс как средство взаимодействия объектов.** *Интерфейс* – основа взаимодействия объектов в среде CORBA. Он включает удаленный запрос клиента на выполнение метода (функции, сервиса, операции) или программы [11, 15–17]. Для обеспечения взаимодействия ЯП осуществляется отображение типов

данных в типы данных клиентских и серверных стабов путем:

- отображения запроса клиента в ЯП в операции IDL;
- преобразования операций IDL в конструкции ЯП и передачу их серверу брокером ORB для реализации stub клиента.

Так как ЯП системы CORBA могут быть реализованы на разных платформах и в разных средах, то их двоичное представление зависит от конкретной аппаратной платформы. Для всех ЯП системы CORBA (C++, JAVA, Smalltalk, Visual C++, COBOL, Ada-95) предусмотрен общий механизм связи и расположения параметров методов объектов в промежуточном слое. Связь между объектными моделями каждого ЯП системы COM и JAVA выполняет брокер ORB (рис. 5).

Если в общую объектную модель CORBA входит объектная модель COM, то в ней типы данных определяются статически, а конструирование сложных типов данных осуществляется только для массивов и записей. Методы объектов используются в двоичном представлении, допускается соответствие машинного кода объекта, созданного в одной среде разработки, коду другой среды, а также совместимость разных ЯП за счет свойства отделения интерфейсов объектов от реализаций.

В случае вхождения в состав модели CORBA объектной модели JAVA/RMI, вызов удаленного метода объекта осуществляется посредством ссылок на

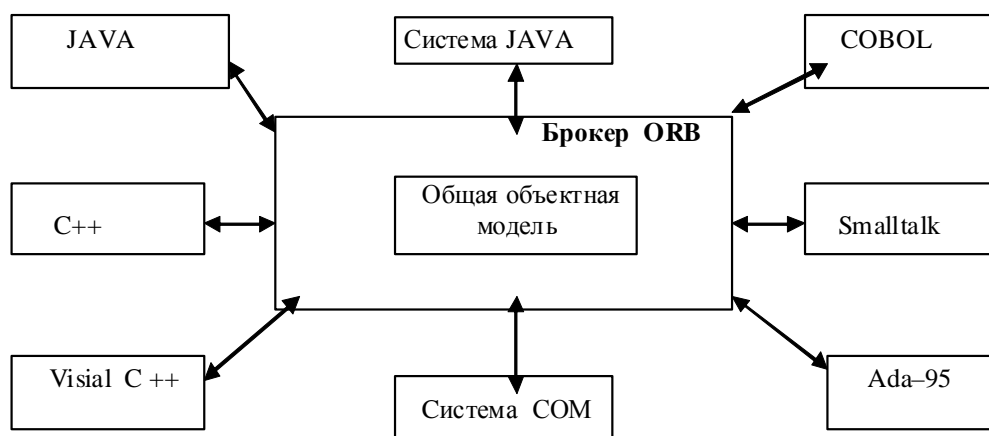


Рис. 5. Интегрированная среда систем CORBA, JAVA и COM



объекты, задаваемые указателями на соответствующие адреса памяти.

Интерфейс как объектный тип реализуется классами и предоставляет удаленный доступ к нему сервера.

Компилятор JAVA создает байт-коды, которые интерпретируются виртуальной машиной, обеспечивающей переносимость байт-кодов и однородность представления данных на всех платформах среды CORBA.

**3.2. Взаимодействие разноязыковых программ.** Проблема взаимодействия программ между собой постоянно возникает в программировании, как только появляются новые ЯП и системы их поддержки. Механизм связи разноязыковых программ при этом решается каждый раз индивидуально с учетом новых возможностей реализаций ЯП. Так в руководстве программиста [18] автором проделана огромная работа по исследованию про-

блемы взаимодействия разноязыковых программ в классе современных ЯП (C/C++, Visual C++, Visual Basic, Matlab, Smalltalk, Lava, LabView, Perl), широко используемых в практике программирования. В книге объемом 868 страниц представлено множество различных вариантов конкретных примеров связей каждой пары ЯП из класса ЯП. Эти варианты практически реализованы и проверены на практике. Они включают функции преобразования, методы обращения программы на одном языке к программе на другом языке и средства поддержки интерфейсов (IDL, API и др.).

В таблице сведены проанализированные варианты взаимосвязи в классе приведенных ЯП и дана характеристика особенностей их взаимодействия через разные виды интерфейсов.

В приведенной таблице отображено более 25 видов пар современных ЯП и соответственно прямого и обратного взаимо-

Таблица. Интерфейс в классе современных языков программирования

Средства описания Программ	Языки для взаимодействия	Виды интерфейсов
Visual Basic	<ul style="list-style-type: none"> <li>- ANCI C</li> <li>- C, C++</li> <li>- Windows API</li> <li>- DLL</li> <li>- Visual Basic 6.0</li> <li>- Win 32</li> <li>-API Viewer</li> </ul>	<ul style="list-style-type: none"> <li>Платформенно-ориентированные функции</li> <li>Программный интерфейс</li> <li>Динамическая библиотека функций</li> <li>Интерфейс между Visual Basic</li> <li>Функции обработки событий</li> <li>Интерфейс в API</li> </ul>
Matlab	<ul style="list-style-type: none"> <li>- C, C++</li> <li>- Matlab Engine</li> <li>- Mat lab в JNI</li> <li>- Visual Basic 6.0</li> <li>- Java</li> </ul>	<ul style="list-style-type: none"> <li>Вызов приложения из среды</li> <li>Встраивание функций в VC++</li> <li>Использование интерфейса JNI</li> <li>Функции из Matlab</li> <li>Функции в Java</li> </ul>
Smalltalk	<ul style="list-style-type: none"> <li>- C++</li> <li>- Matlab</li> <li>- Start V1</li> </ul>	<ul style="list-style-type: none"> <li>Модель приложения в VisualWorks</li> <li>Функции графической библиотеки</li> <li>Библиотеки C, C++ и процедуры VisualWorks</li> </ul>
Lab View	<ul style="list-style-type: none"> <li>- ANCI C</li> <li>- Visual C++</li> <li>- Visual Basic 6.0</li> <li>- C, C++</li> </ul>	<ul style="list-style-type: none"> <li>Интерфейс VI и API</li> <li>Связь Visual C, DLL, Obj Lib с, C++</li> <li>Интерфейсные функции драйвера</li> </ul>
JAVA	<ul style="list-style-type: none"> <li>- C, C++</li> <li>- Visual C++</li> <li>- Matlab</li> </ul>	<ul style="list-style-type: none"> <li>Платформенно-ориентированные функции</li> <li>Библиотеки функций в C++, C</li> <li>Функции в JNI</li> </ul>
Perl	<ul style="list-style-type: none"> <li>- C, C++</li> <li>- API</li> <li>- Visual C++</li> </ul>	<ul style="list-style-type: none"> <li>Платформенно-ориентированная функции</li> <li>Программный интерфейс</li> <li>Интерфейсные функции в C++</li> </ul>

действия разноязыковых программ. Для этих пар ЯП изложены принципы запуска разных программ и все технические вопросы передачи данных и преобразования параметров. Материал книги содержит многочисленные примеры интерфейсных программ, которые разработаны для преобразования разнотипных параметров с учетом особенностей их реализации системами программирования.

В отличие от рассмотренной общей схемы взаимодействия программ с двумя модулями (рис.1), здесь предложены высокотехнические средства обеспечения процесса преобразования: панели, сценарии, иконки и образцы интерфейсных программ для каждого конкретного случая взаимодействия программ.

Далее дается краткое описание основных схем средств описания разноязыковых программ (наименование средств – первая колонка), взаимодействующих с языками описания разноязыковых программ второй колонки таблицы.

*Интерфейс между Visual Basic и другими ЯП* осуществляется с помощью оператора обращения, параметрами которого могут быть строки, значения, массивы и другие типы данных. Их обработка проводится с помощью функций Windows API, API DLL и операций преобразования типов данных. Проверка интерфейса проведена для схемы обработки Интернет-приложений, задаваемых HTML-страницами BasicVisual и размещаемых в Web-браузере и БД.

*Система Matlab* содержит средства для решения задач линейной и нелинейной

алгебры, действий над матрицами и др. и обеспечивает математические вычисления с помощью MatlabCompiler, Matlab C++, MatlabLibrary, Matlab Graphic Library. Схема независимого приложения в среде Matlab включает интерфейс между VC и Matlab, создаваемый MatlabCompiler путем преобразования программы в формате Matlab (М- файлы или М-функции) в формат C. Сформированный файл вызывается из программы на C++ и преобразуется к виду архитектуры компьютера, куда посылается результат.

*Базовые средства Smalltalk* обеспечивают создание приложений в среде VisualWorks и включают: модель приложений, методы объектов, сообщения для передачи значений внешним объектам и пользовательский интерфейс (рис. 6). Модель приложения содержит функции DLL из класса внешнего интерфейса, элементы которого применяются для взаимодействия с функциями преобразования библиотеки C++. В эту библиотеку помещаются результаты обработки атрибутов параметров объектов модели домена.

*Система LabView* предназначена для автоматизации производственных процессов, сбора данных, проведения измерений и управление созданием программ, взаимодействующих с аппаратурой.

В ее состав входит прикладные средства, тестирования программ и драйверы взаимодействия с аппаратурой, запускаемых с пульта. Система взаимодействует с ANS C, Visual Basic, Visual C++ Lab Windows/CV. Эти средства расширяют возможности создания систем

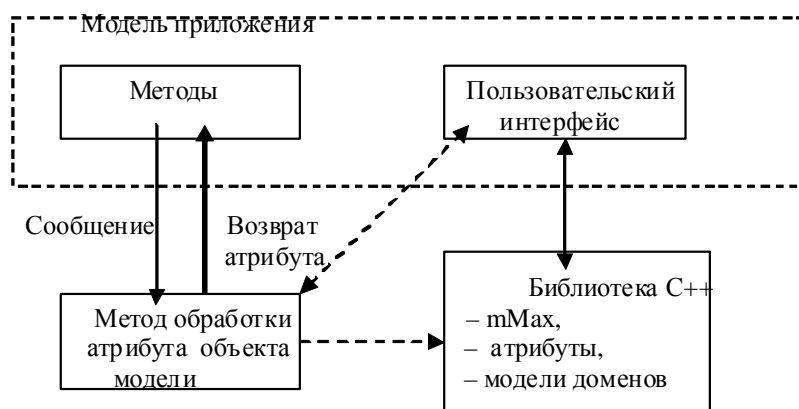


Рис. 6. Схема взаимодействия модели приложения с библиотекой

реального времени, которые позволяют производить измерение аппаратуры типа: регуляторы, термометры, переключатели и др. Результаты измерений могут передаваться по сети.

*Среда Java* содержит инструменты взаимодействия со всеми языками, приведенными во второй колонке таблицы. Общая схема связи языков JAVA и C, C++ при взаимодействии соответствующих программ показана на рис. 7.

*Язык Perl* появился в 80-х годах прошлого столетия как язык задания сценариев для взаимодействия с Интернет, управления задачами и создания CGI – сценариев на сервере в системе Unix. Данный язык имеет интерфейс с C.C++б, Visual Basic и Java. Интерпретатор с языка Perl написан в языке C и каждый интерфейс с другим языком рассматривается как расширение, представляемое процедурами динамической библиотеки. Оператор вызова программы в C или C++ преобразуется в специальный код, который также размещается в библиотеке интерпретатора Perl. Сам интерпретатор может быть включен в Win 32 или в программу на C/C++.

Рассмотренные схемы взаимодействия современных средств и класса ЯП для представления разноязыковых программ рекомендуются для практического применения, так как они экспериментально проверены на многочисленных примерах.

#### 4. Интерфейс платформенного преобразования данных

Программы, расположенные на разных типах компьютеров сети, передают

друг другу данные через *интерфейсные протоколы*. Переданные данные в формате одного компьютера преобразуется к формату данных (так называемая процедура маршалинга данных) принимающей серверной платформы с учетом порядка и стратегии выравнивания, принятой на ней. Демаршалинг данных обеспечивает обратное преобразование полученного на сервере результата к виду клиентской программы. Если среди передаваемых параметров в операторе вызова оказались нерелевантные типы данных, то осуществляется прямое и обратное их преобразование средствами ЯП или стандарта [14].

К средствам преобразования данных и их форматов относятся:

- стандарты кодировки данных (XDR – eXternal Data Representation [8], CDR – Common Representation Data [10, 11], NDR – Net Data Representation [19], XML [20]) и методы их преобразования;
- механизмы обращения компонентов друг к другу;
- языки описания интерфейсов компонентов – RPC, IDL и RMI для передачи данных между разными компонентами [21, 22].

На каждой платформе компьютера используются соглашения о кодировке символов, о форматах целых чисел и чисел с плавающей точкой (например, IEEE, VAX и др.). При представлении целых типов, как правило, используется дополнительный код, а для типов float и double – стандарт ANSI / IEEE и др. [21].

Порядок расположения байтов зависит от структуры платформы (Big Endian или Little Endian) и устанавлива-

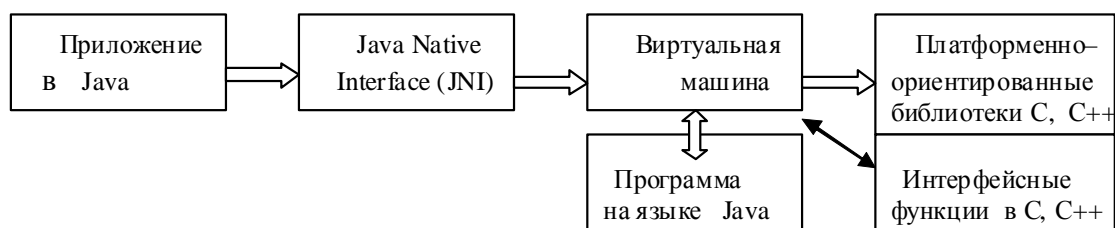


Рис. 7. Схема взаимодействия приложения и программы Java, C и C++

ется от старшего к младшему байту или от младшего байта к старшему. Процессоры UltraSPARC и PowerPC поддерживают обе возможности. При передаче данных с одной платформы на другую учитывается возможное несовпадение порядка байтов. Маршаллинг данных поддерживается несколькими стандартами, которые рассмотрены далее.

**XDR–стандарт** содержит язык описания структур данных произвольной сложности и средства преобразования данных, передаваемых на платформы (Sun, VAX, IBM и др.). Программы в любом ЯП могут использовать данные в XDR–формате с учетом того, что компиляторы выравнивают их в памяти машины по–разному.

В XDR–стандарте целые числа с порядком "от младшего" приводятся к порядку байтов «от старшего» и обратно. Преобразование данных – кодирование (code) или декодирование (decode) – данных выполняется с помощью XDR–процедур. Кодирование – это преобразование из локального представления в XDR–представление и запись в XDR–блок. Декодирование – это чтение данных из XDR–блока и преобразование в локальное представление заданной платформы.

Выравнивание данных состоит в размещении значений базовых типов с адреса, кратного (2, 4, 8, 16) по границе с наибольшей длиной (например, 16). Системные процедуры оптимизируют расположение полей памяти под сложные структуры данных и преобразуют их к формату принимающей платформы. Обработанные данные декодируются обратно к виду формата платформы, отправившей эти данные.

**CDR–стандарт** обеспечивает преобразование данных в форматы передающей и принимающей платформ в среде CORBA. Маршаллинг данных выполняется интерпретатором TypeCode и брокером ORB. Процедуры преобразования сложных типов включают в себя:

- дополнительные коды для представления целых чисел и чисел с плавающей точкой (стандарт ANSI / IEEE);
- схему выравнивания значений базовых типов в среде компилятора;
- базовые типы (signed и unsigned) языка IDL, а также плавающий тип двойной точности и др.

Преобразование данных выполняются процедурами encoder (...) и decoder (...) интерпретатора TypeCode с помощью базовых примитивов выравнивания информации и помещения ее в буфер. Для сложного типа вычисляется размер и границы выравнивания, выполняется их размещение в таблице TCKind с индексами значений, которая используется при инициализации брокера ORB.

**XML–стандарт** устраняет неоднородность во взаимосвязях компонентов в разных ЯП с помощью XML–формата данных. Он учитывает разные платформы и среды (CORBA, DCOM, JAVA и др.), которые имеют в своем составе функции, аналогичные XML. Данный стандарт имеет различные системные поддержки: браузер – Internet Explorer для визуализации XML–документов, объектная модель DOM (Document Object Model) для отображения XML–документов и интерфейс IDL в системе CORBA.

Тексты в XML описываются в формате ASCII, что дает возможность более эффективно применять их при обмене данными и кодировании типов данных с помощью файловых форматов. Переход программной системы к XML–стандарту предполагает переформатирование данных в формат XML и обратно.

Таким образом, XML–язык позволяет представлять объекты для разных объектных моделей на единой концептуальной, синтаксической и семантической основе. Он не зависит от платформы и среды взаимодействия, имеет стандартные методы и средства (XML–парсеры, DOM–интерфейсы, XSL–отображение XML в HTML и др.).

### 5. Перспективы развития проблематики интерфейса

Дальнейшее развитие *методов и средств интерфейса* обусловлено созданием:

– новых интерфейсных языков (Domain Specific Language) для взаимодействия доменов и предметных областей, объекты которых можно будет динамически изменять и синхронизировать в распределенных средах;

– языково-ориентированного программирования предметных областей типа Language Workbench, включающего подмножество языков описания специальных задач предметной области и их генерации к языкам типа XML;

– интегрированной среды поддержки генерирующего программирования на основе IDE Eclipse и систем UML, Aspect, Junit, Corba, Java, СУБД, GreenStone и др.

1. Лаврищева Е.М., Грищенко В.Н. Связь разноразовых модулей в ОС ЕС.– М: Финансы и статистика, 1982.–127 с.
2. Лаврищева Е.М., Грищенко В.М. Сборочное программирование.– Киев.– Наук. думка, 1991.–213 с.
3. OSI 7498 –1989. Open System Interconnection.– Basic Reference Model. – Technical Report, International Standartization Organization.
4. Open Software Foundation. Introduce to Disributed Computed Environments.– Englewood Cliffs: Prentice Hall, 1993.– 437 p.
5. Буч Г. Объектно-ориентированный анализ.– М.: Бином, 1998. – 560 с.
6. Wegner P. Interaction Foundation of Object-oriented Programming ECOOP–97 th European Conference on OOP Finland, June 9–12, 1997.– С. 123–139.
7. Letichevsky A.A., Gilbert D.R . A General Theory of Action Language // Кибернетика и системный анализ. – 1998. – № 1.– С. 16 – 36.
8. Летичевский А.А., Капитонова Ю.В. и др. Инсерционное программирование // Там же.– 2003.– № 1.– С. 12–32.
9. Corbin J. The art of Distributed Application. Programming Techn. For Remote Procedure

- Calls.– Berlin: Springer Verlag, 1992.– 305 p.
10. Роджерсон Д. Основы COM. Русск..пер.– Microsoft Press,1996.– 361 с.
11. Эммерих В. Конструирование распределенных объектов // Методы и средства программирования интероперабельных объектов в архитектурах OMG/CORBA, Microsoft COM и Java RMI. – М.: Мир, 2002. – 510 с.
12. Сигел Дж. CORBA 3. – М.: Малип, 2002. – 412 с.
13. Барлет Н., Лесли А., Симкин С. Программирование на JAVA // Путеводитель.– Киев.–1996.– 736 с.
14. Лаврищева Е.М. Методы программирования // Теория, инженерия, практика.– К.: Наук. думка, 2006. – 451 с.
15. Гост 30664 (ИСО/МЭК 11404:1996). Информационные технологии. Языки программирования, их среда и системный интерфейс // Независимые от языков типы данных.– 2000. – 109 с.
16. Бакалов Ю.В., Смелянский Р. Л. Язык спецификации распределенных программ // Программирование.– 1996.– № 5.– С. 41-52.
17. Цимбал А., Анишина М. Технология создания распределенных систем. – Питер\*Санкт–Петербург\* Москва\* Харьков\* Минск, 2003.– 575 с.
18. Бабенко Л.П., Лаврищева Е.М. Основы программной инженерии.– Киев: Знание, 2001.– 269 с.
19. Бей И. Взаимодействие разноразовых программ // Руководство программиста.– М.: Издательский дом «Вильямс», Москва–Санкт–Петербург–Киев, 2005. – 868 с.
20. Просиз Дж. Программирование для Microsoft .NET. – М.: Издательско–торговый дом “Русская Редакция”, 2003. – 704 с.
21. Питц–Моултис Н., Кирк Ч. XML: Пер. с англ. – СПб.: ВHV–Санкт–Петербург, 2000.– 736 с.
22. Иванников В.П., Дышлевый К.В., Мажелей С.Г и др. Распределенные объектно-ориентированные среды. – Москва // РАН.ИСП. Труды ИСП, 2000.– С. 84–100.
23. Иванова Е. Б., Вершинин М.М. Java 2, Enterprise Edition. Технологии проектирования и разработки. – СПб.: БХВ–Петербург, 2003. – 1088 с.

Получено 23.04.2007

## **Інструментальні засоби і середовища програмування**

---

### ***Об авторе:***

*Лаврищева Екатерина Михайловна,*  
заведующая отделом, доктор физико-  
математических наук, профессор.

### ***Место работы автора:***

Институт программных систем  
НАН Украины, 03680,  
Київ–187, Украина,  
проспект Академика Глушкова, 40.  
тел. 526 3470